



УПРАВЛЕНИЕ ФЕДЕРАЛЬНОЙ СЛУЖБЫ
ГОСУДАРСТВЕННОЙ СТАТИСТИКИ
ПО АРХАНГЕЛЬСКОЙ ОБЛАСТИ
И НЕНЕЦКОМУ АВТОНОМНОМУ ОКРУГУ

ОПЕРАТИВНЫЕ ДАННЫЕ ПО ПРОМЫШЛЕННОМУ ПРОИЗВОДСТВУ

январь – июль 2024 г.

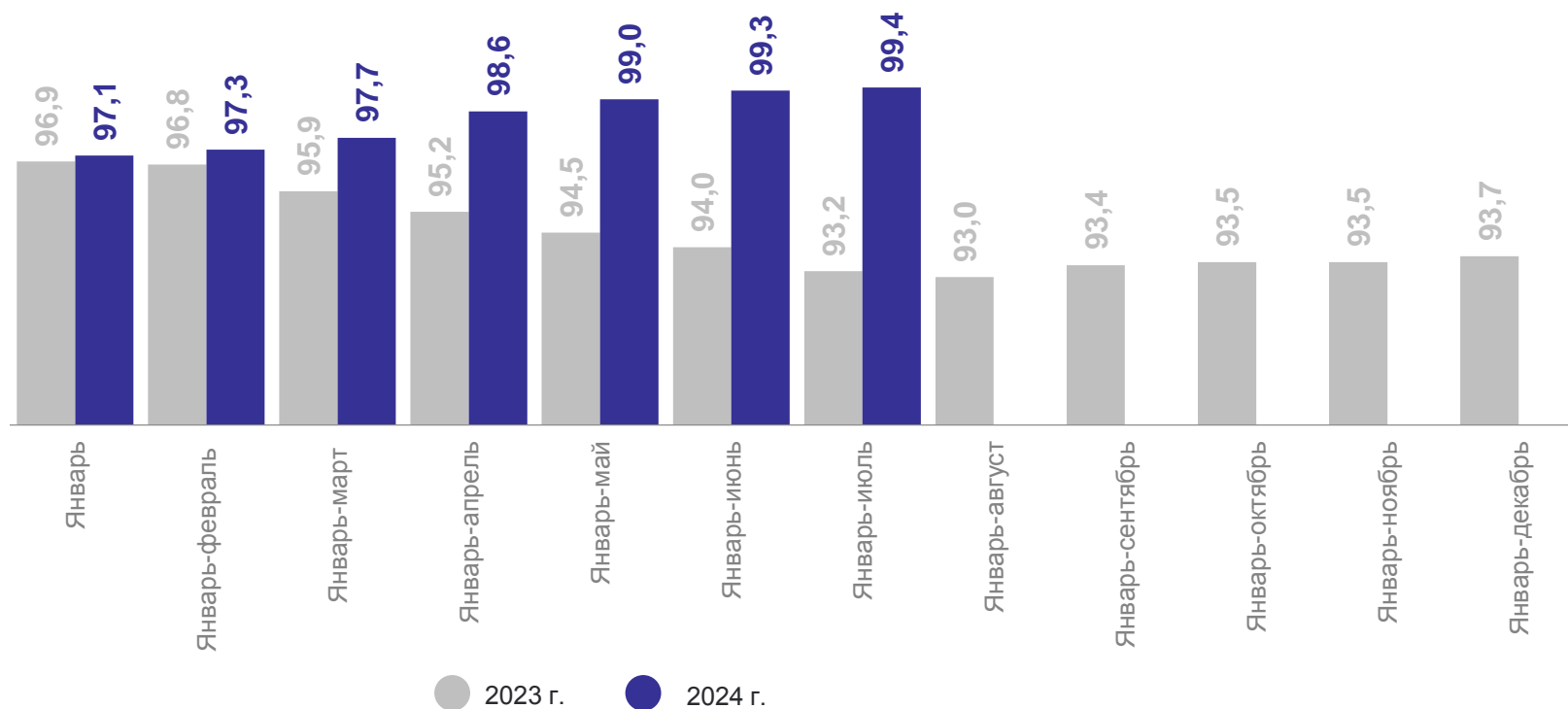
04.09.2024

Ненецкий автономный округ

СОДЕРЖАНИЕ

Индекс промышленного производства	3
Промышленное производство	4
Добыча полезных ископаемых	5
Обрабатывающие производства	6
Изменение индексов производства по отдельным видам обрабатывающих производств	7
Обеспечение электрической энергией, газом и паром; кондиционирование воздуха	8
Водоснабжение; водоотведение, организация сбора и утилизации отходов, деятельность по ликвидации загрязнений	9
Индекс промышленного производства по Северо-Западному федеральному округу	10
Объем отгруженных товаров собственного производства, выполненных работ и услуг собственными силами по видам экономической деятельности	11
Производство важнейших видов промышленной продукции	12

В % к соответствующему периоду предыдущего года



100,7%

июль 2024 г. в % к июню 2024 г.

99,8%

июль 2024 г. в % к июлю 2023 г.

99,4%

январь – июль 2024 г.
в % к январю – июлю 2023 г.

● Повышение ● Понижение

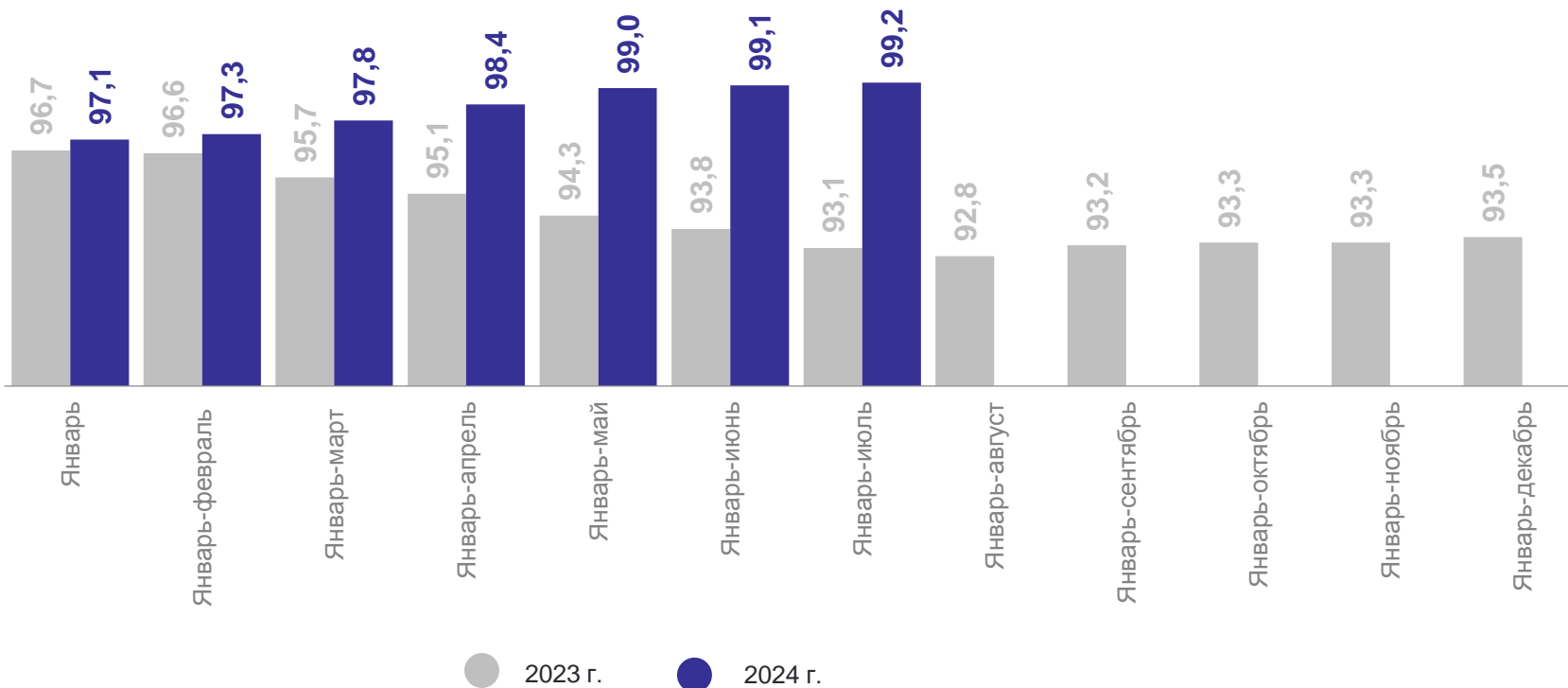
ПРОМЫШЛЕННОЕ ПРОИЗВОДСТВО

январь – июль 2024 г. в % к январю – июлю 2023 г.

АРХАНГЕЛЬСКСТАТ



В % к соответствующему периоду предыдущего года



101,6%

июль 2024 г. в % к июню 2024 г.

99,6%

июль 2024 г. в % к июлю 2023 г.

99,2%

январь – июль 2024 г.
в % к январю – июлю 2023 г.

● Повышение ● Понижение

В % к соответствующему периоду предыдущего года



43,9%

июль 2024 г. в % к июню 2024 г.

115,2%

июль 2024 г. в % к июлю 2023 г.

131,5%

январь – июль 2024 г.
в % к январю – июлю 2023 г.

● Повышение ● Понижение

ИЗМЕНЕНИЕ ИНДЕКСОВ ПРОИЗВОДСТВА ПО ОТДЕЛЬНЫМ ВИДАМ ОБРАБАТЫВАЮЩИХ ПРОИЗВОДСТВ

АРХАНГЕЛЬСКСТАТ

январь – июль 2024 г. в % к январю – июлю 2023 г.

Производство
пищевых продуктов

96,3%

Производство резиновых
и пластмассовых изделий

100,0%

Производство напитков

100,0%

Производство прочей
неметаллической минеральной
продукции

110,5%

Деятельность полиграфическая
и копирование носителей
информации

98,3%

Производство прочих
готовых изделий

95,8%

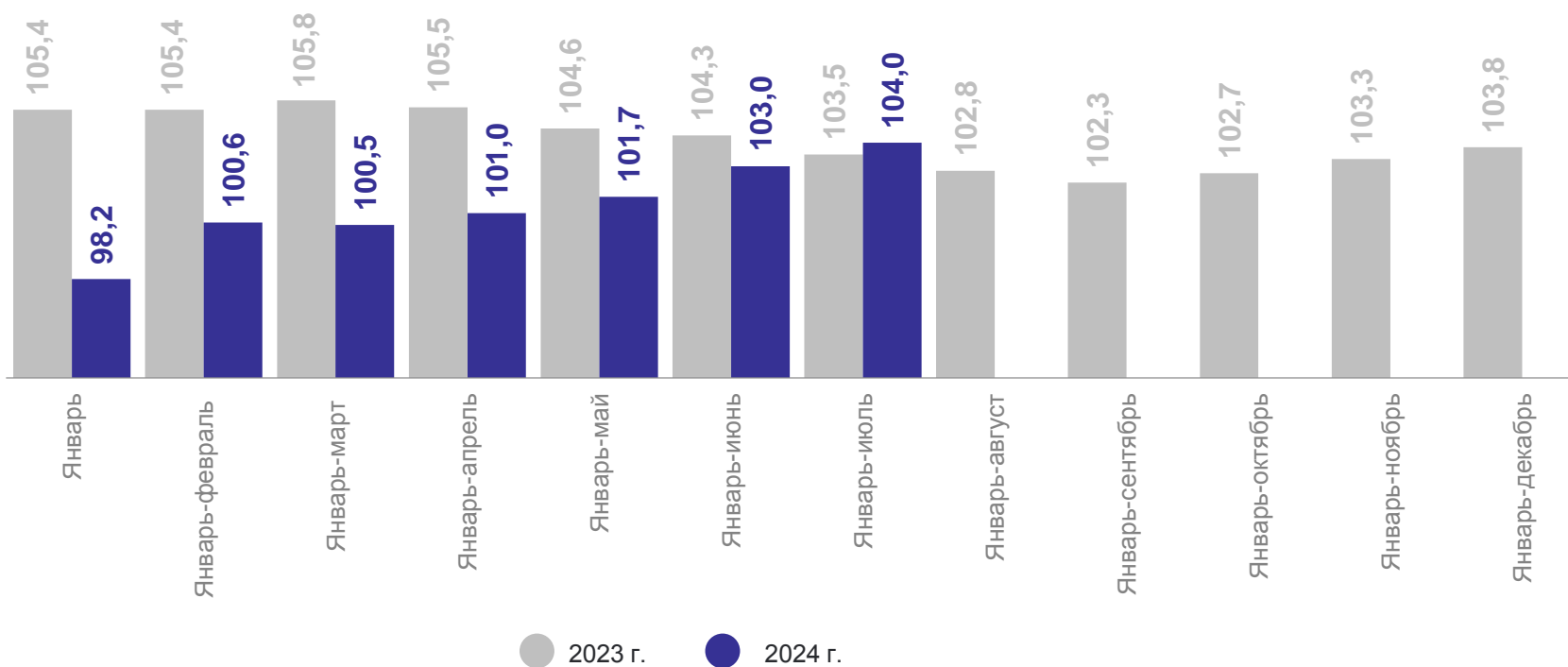
Ремонт и монтаж машин
и оборудования

в 1,7р.

● Повышение ● Понижение

ОБЕСПЕЧЕНИЕ ЭЛЕКТРИЧЕСКОЙ ЭНЕРГИЕЙ, ГАЗОМ И ПАРОМ; КОНДИЦИОНИРОВАНИЕ ВОЗДУХА

В % к соответствующему периоду предыдущего года



83,1%

июль 2024 г. в % к июню 2024 г.

114,0%

июль 2024 г. в % к июлю 2023 г.

104,0%

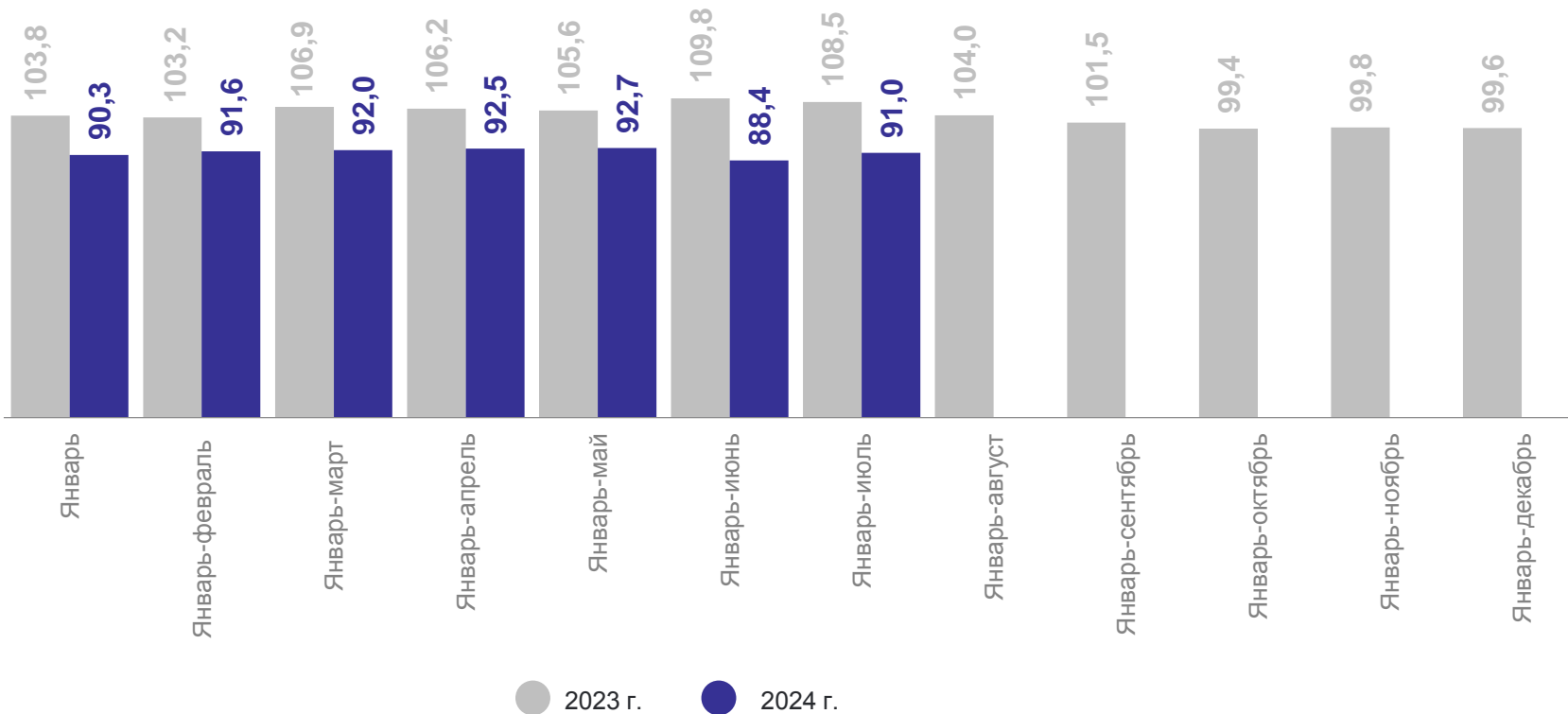
январь – июль 2024 г.
в % к январю – июлю 2023 г.

● Повышение ● Понижение

ВОДОСНАБЖЕНИЕ; ВОДООТВЕДЕНИЕ, ОРГАНИЗАЦИЯ СБОРА И УТИЛИЗАЦИИ ОТХОДОВ, ДЕЯТЕЛЬНОСТЬ ПО ЛИКВИДАЦИИ ЗАГРЯЗНЕНИЙ

АРХАНГЕЛЬСКСТАТ

В % к соответствующему периоду предыдущего года



111,7%

июль 2024 г. в % к июню 2024 г.

107,4%

июль 2024 г. в % к июлю 2023 г.

91,0%

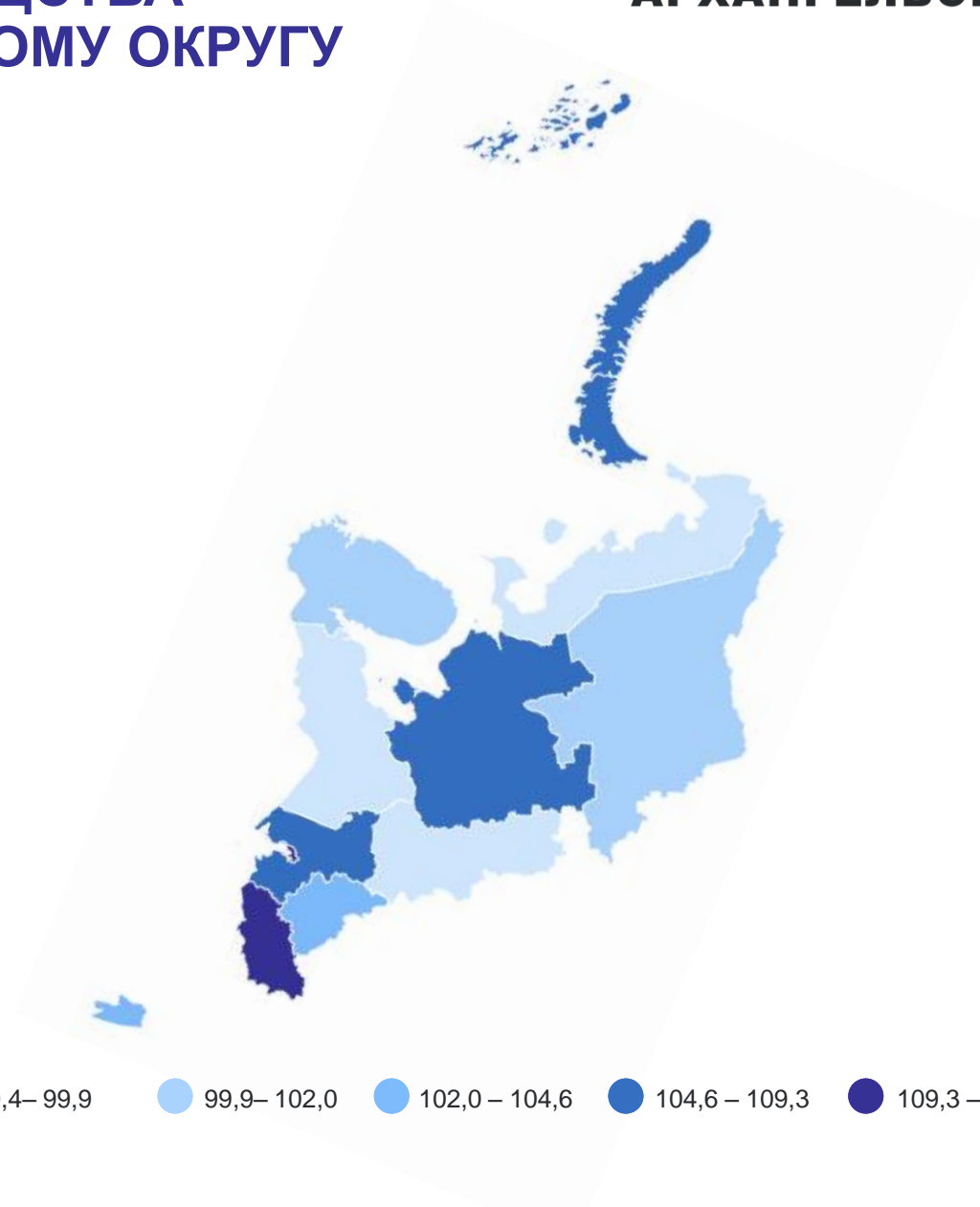
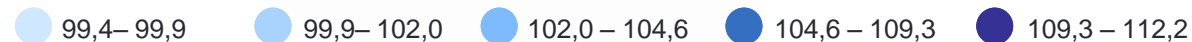
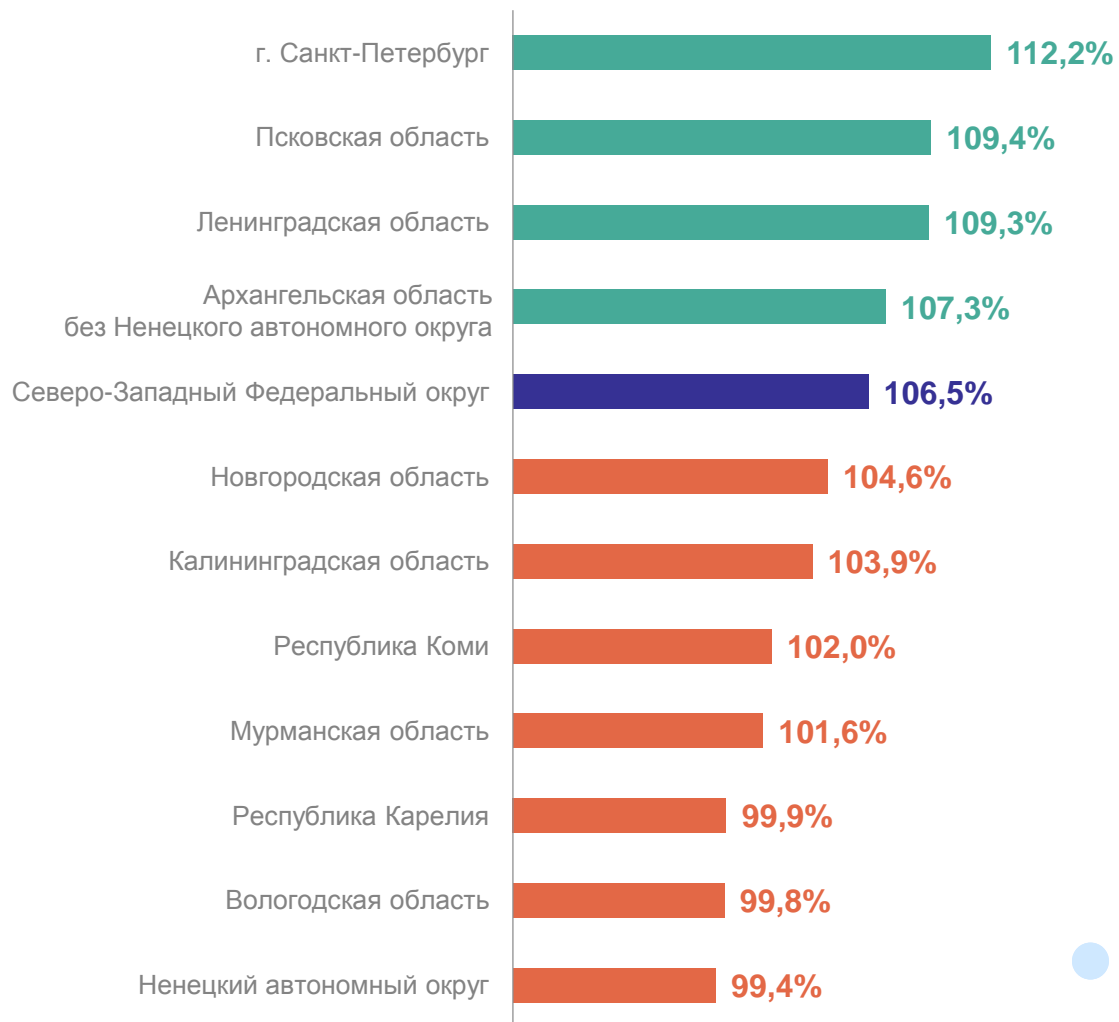
январь – июль 2024 г.
в % к январю – июлю 2023 г.

● Повышение ● Понижение

ИНДЕКС ПРОМЫШЛЕННОГО ПРОИЗВОДСТВА ПО СЕВЕРО-ЗАПАДНОМУ ФЕДЕРАЛЬНОМУ ОКРУГУ

январь – июль 2024 г. в % к январю – июлю 2023 г.

АРХАНГЕЛЬСКСТАТ



ОБЪЕМ ОТГРУЖЕННЫХ ТОВАРОВ СОБСТВЕННОГО ПРОИЗВОДСТВА, ВЫПОЛНЕННЫХ РАБОТ И УСЛУГ СОБСТВЕННЫМИ СИЛАМИ

январь – июль 2024 г.; в % к январю – июлю 2023 г.

АРХАНГЕЛЬСКСТАТ



Добыча полезных ископаемых

404 766,3 млн руб.
в 1,6р.



Обеспечение электрической энергией, газом и паром; кондиционирование воздуха

3 454,0 млн руб.
111,8%



Обрабатывающие производства

2 319,0 млн руб.
в 1,7р.



Водоснабжение; водоотведение, организация сбора и утилизации отходов, деятельность по ликвидации загрязнений

440,7 млн руб.
100,0%

● Повышение ● Понижение

ПРОИЗВОДСТВО ПИЩЕВОЙ ПРОДУКЦИИ

январь – июль 2024 г.; в % к январю – июлю 2023 г.

АРХАНГЕЛЬСКСТАТ



Оленина и мясо прочих животных семейства оленьих (оленьевых) и субпродукты пищевые замороженные, в том числе для детского питания

52,8 т
в **1,9р.**



Рыба переработанная и консервированная, ракообразные и моллюски

397,7 т
100,7%



Полуфабрикаты мясные, мясосодержащие, охлажденные, замороженные

...
103,0%



Молоко, кроме сырого

374,7 т
85,8%

● Повышение ● Понижение

ПРОИЗВОДСТВО ПИЩЕВОЙ ПРОДУКЦИИ

АРХАНГЕЛЬСКСТАТ

январь – июль 2024 г.; в % к январю – июлю 2023 г.



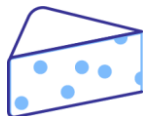
Сливки

7,2 т
96,2%



Масло сливочное
и пасты масляные

50,9 т
114,4%



Сыры; молокосодержащие
продукты с заменителем
молочного жира, произведенные
по технологии сыра; творог

124,7 т
107,6%



Изделия хлебобулочные
недлительного хранения

1 018,9 т
93,2%



Кондитерские
изделия

35,7 т
108,2%

● Повышение ● Понижение

ПРОИЗВОДСТВО ОТДЕЛЬНЫХ ВИДОВ ПРОМЫШЛЕННОЙ ПРОДУКЦИИ

январь – июль 2024 г.; в % к январю – июлю 2023 г.

АРХАНГЕЛЬСКСТАТ




Газ природный
и попутный

929,8 млн м³
106,6%



Электроэнергия

1 295,1 млн кВт·ч
106,0%



Пески природные

756,1 тыс. м³
144,9%



Пар и горячая вода

475,4 тыс. Гкал
103,1%

 Повышение  Понижение